


<https://www.typingclub.com>

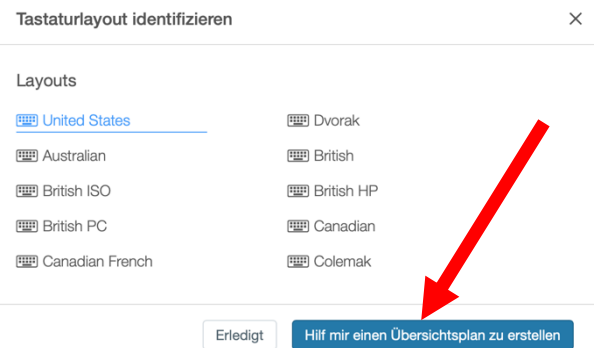
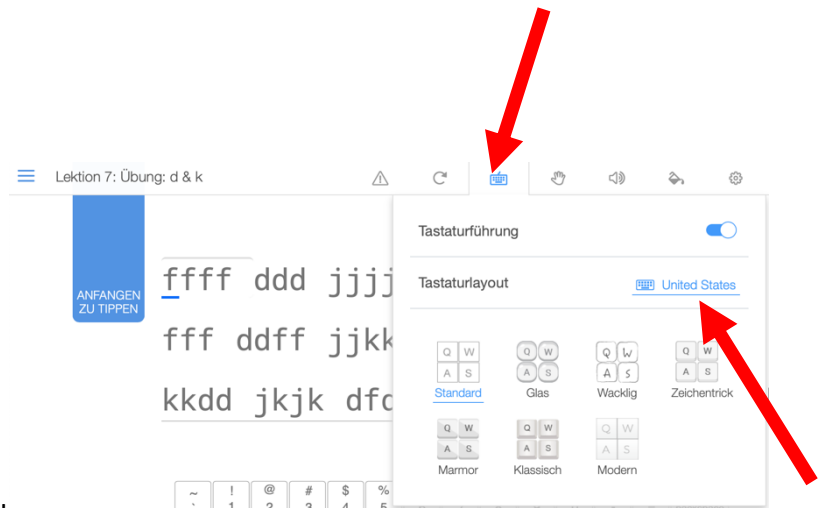
Bevor du bei diesem Programm das Zehnfingersystem trainieren kannst, muss du die richtigen Einstellungen vornehmen.

1. Wähle eine Lektion (hier Lektion 7)

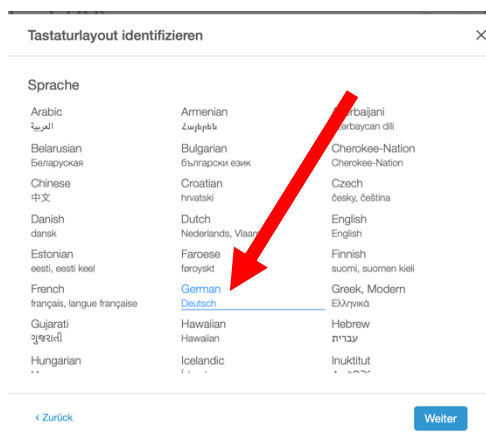
2. Klicke das Symbol 

3. Klicke auf «Tastaturlayout» (United States)

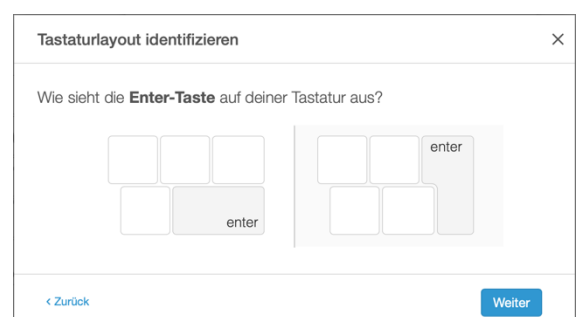
4. Klicke auf «Hilf mir einen Übersichtsplan zu erstellen»



5. Wähle hier «German» und «Weiter»



6. Wähle deine Enter-Taste



7. Wähle hier «Swiss German» und «Weiter»

Tastaturlayout identifizieren ×

Welche der folgenden Möglichkeiten entsprechen den **Tasten um die Enter-Taste** auf deiner Tastatur?

Swiss German

German

German PC

Austrian

← Zurück Weiter

8. So, nun kannst du mit Üben starten! VIEL SPASS und ERFOLG!